

Suojatun sähköpostiviestin lähettäminen

Sisältö

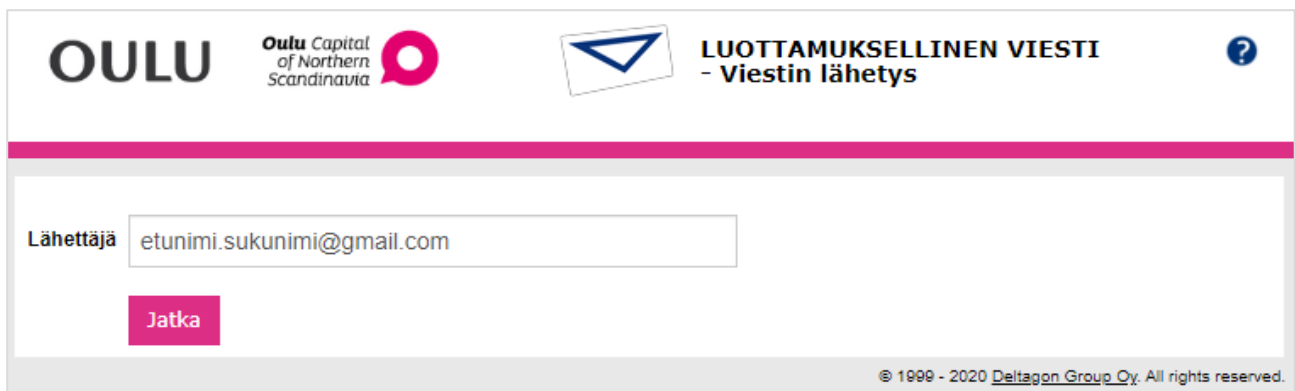
Suojatun viestin lähettäminen Oulun kaupungille	2
Sähköpostiviestipalveluun rekisteröityminen	2
Sähköpostiviestin kirjoittaminen ja lähettäminen	3
Rekisteröinnin voimassaolo.....	5

Suojatun viestin lähettäminen Oulun kaupungille

Käytä palvelua, kun lähetät meille henkilötietojasi tai muuta luottamuksellista tietoa. Suojatun sähköpostiviestin lähettäminen Oulun kaupungille edellyttää rekisteröitymisen palvelun käyttäjäksi sähköpostiosoitteella.

Sähköpostiviestipalveluun rekisteröityminen

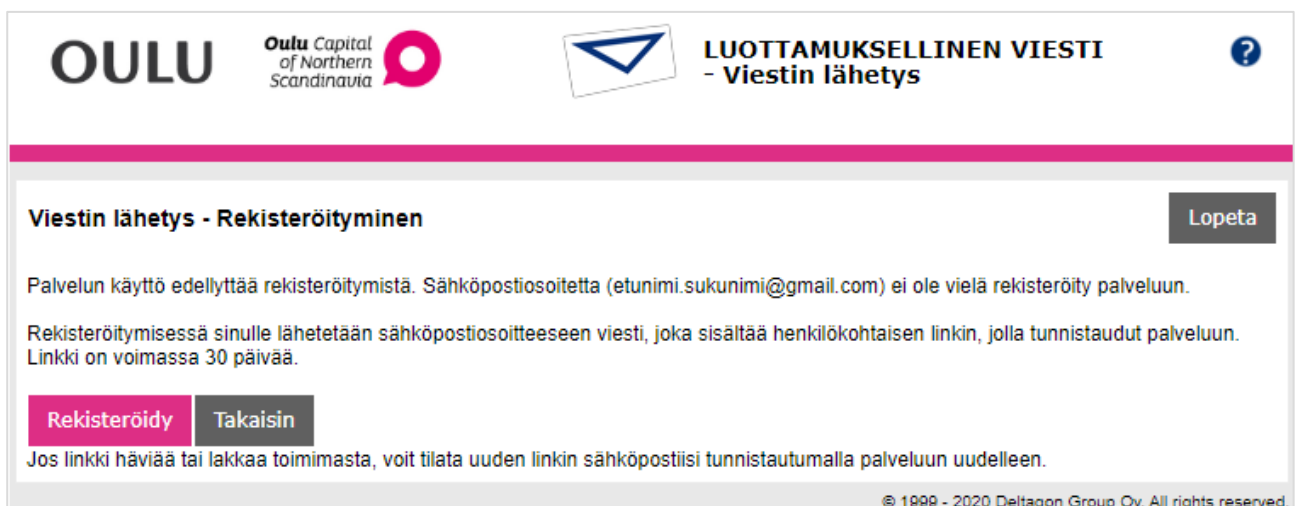
1. Mene selaimella osoitteeseen <https://securemail.ouka.fi>
2. Rekisteröidy palveluun kirjoittamalla oma sähköpostiosoitteesi *Lähettäjä*-kenttään ja klikkaa tämän jälkeen *Jatka*-painiketta.







3. Rekisteröi sähköpostiosoitteesi *Rekisteröidy*-painikkeella.

Mikäli kirjoitit väärän sähköpostiosoitteen tai haluat vaihtaa sen, pääset edelliselle sivulle *Takaisin*-painikkeella.

Voit myös lopettaa istunnon *Lopeta*-painikkeella, mikäli haluat keskeyttää rekisteröitymisen.



4. Saat vielä ilmoituksen rekisteröinnin onnistumisesta. Voit nyt joko sulkea selaimen tai mennä omaan sähköpostiisi ja jatkaa salatun viestin lähettämiseen.

LUOTTAMUKSELLINEN VIESTI

Viestin lähetys - Rekisteröityminen

Sähköpostiosoitteen (etunimi.sukunimi@gmail.com) rekisteröinti palveluun onnistui.

Sähköpostiosoitteeseesi lähetettiin viesti, joka sisältää henkilökohtaisen linkin, jolla voit tunnistautua palveluun. Linkki on voimassa 30 päivää.

Istunto suljettu.

Voit nyt sulkea selaimen.

HUOM
Muista tyhjentää selaimen välimuisti, erityisesti jos käytät julkisissa tiloissa olevaa tietokonetta.

© 1999 - 2020 Deltagon Group Oy. All rights reserved.

Sähköpostiviestin kirjoittaminen ja lähettäminen

Rekisteröitymisen jälkeen saat rekisteröimääsi sähköpostiosoitteeseen linkin, jonka kautta pääset kirjoittamaan suojattua sähköpostiviestiä

1. Avaa saamasi viesti ja klikkaa viestin alaosasta löytyvää linkkiä.

Rekisteröinti  Inbox x


 **no-reply@ouka.fi**
-> minä ▾

FI / EN / SV

Osoitteesi on rekisteröity palvelimelle securemail.ouka.fi salatun postin lähettäjäksi. Rekisteröinti on voimassa 30 päivää. Käytä alla olevaa linkkiä salatun postin lähettämiseen.

Your address is registered on server securemail.ouka.fi as a sender of secured mail. The registration is active for 30 days. Use the link below to send secured messages.





Din e-postadress har registrerats på servern securemail.ouka.fi för att skicka meddelanden. Registreringen är giltig i 30 dagar. Använd länken för att skicka krypterade meddelanden.

<https://securemail.ouka.fi/index.cgi?KTq7CDGsqKr8CTxgSE0uC3XzEoxAn7p2> 

2. Linkki avaa uuden suojatun viestipohjan. Oma sähköpostiosoitteesi on pohjassa jo valmiina.

Kirjoita *Vastaanottaja*-kenttään vastaanottajan osoite esim. etunimi.sukunimi@ouka.fi

- Vastaanottajia voi olla useampia. Uusi vastaanottaja lisätään *Plus*-painikkeella.
- Mikäli haluat poistaa osoitteen, voit tehdä sen punaisesta ruksista.

**LUOTTAMUKSELLINEN VIESTI**
- Viestin lähetyks


Uusi viesti

Osoitekirja Lopeta

Lähettäjä etunimi.sukunimi@gmail.com

Vastaanottaja ✕+





Aihe

Pyydä lukukuittaus

Viesti

3. Kirjoita viestin aihe *Aihe*-kenttään.
4. Halutessasi voit pyytää viestin lukukuittauksen klikkaamalla *Pyydä lukukuittaus* -kohtaa. Viesti kirjoitetaan sille varattuun *Viesti*-kenttään. Myös *Allekirjoitukselle* on oma kenttänsä. Voit lisätä viestiin liitetiedoston *Valitse tiedostot*- ja *Liitä* -painikkeilla.
5. Kun viesti on valmis, klikkaa *Lähetä*-painiketta.

Kun viesti on lähetetty, saat siitä vielä vahvistuksen.

**LUOTTAMUKSELLINEN VIESTI**
- Viestin lähetyks



Vahvistus

Uusi viesti Lopeta

Viestin lähetyks onnistui.

Lähettäjä etunimi.sukunimi@gmail.com
Vastaanottaja etunimi.sukunimi@ouka.fi
Aihe testiviesti
Päiväys Thu, 14.5.2020 16:08:18

diipadaapa

▼ Tallenna 

© 1999 - 2020 [Deltagon Group Oy](#). All rights reserved.




6. Voit halutessasi tallentaa viestin *Tallenna*-painikkeella.
Voit myös kirjoittaa uuden viestin *Uusi viesti* -painikkeella.
7. Kun olet valmis, sulje viestin lähetyks oikeassa yläreunassa olevalla *Lopeta*-painikkeella ja sulje selain.

Rekisteröinnin voimassaolo


Suojattujen viestien lähettäminen palvelun kautta onnistuu **30 päivän** ajan.

30 päivän jälkeen sinun täytyy rekisteröidä sähköpostiosoitteesi uudelleen *Tilaa uusi linkki* -painikkeella.

Uudelleen rekisteröitymällä saat taas kuukauden mittaisen käyttöoikeuden suojattujen viestien lähettämiseen.



LUOTTAMUKSELLINEN VIESTI
- Viestin lähetyks



Viestin lähetyks - Rekisteröityminen Lopeta

Palvelun käyttö edellyttää rekisteröitymistä. Sähköpostiosoitteesi (etunimi.sukunimi@gmail.com) on jo rekisteröity palveluun.

Aiemmin tilaamasi linkki on vanhentunut. Voit tilata uuden linkin sähköpostiosoitteeseesi.

[Tilaa uusi linkki](#) [Takaisin](#)

© 1999 - 2020 [Deltaagon Group Oy](#). All rights reserved.