

# Ylioppilaskirjoitukset syksyllä 2024

# Mistä löydän tietoa yo-kokeista?



[ylioppilastutkinto.fi](https://ylioppilastutkinto.fi) –verkkosivu

- koepäivät
- pisterajat
- hyvän vastauksen piirteet
- yms. tietoa kokelaalle

Muista seurata lukion Wilmaa ja sähköpostiasi – tiedotamme ja viestimme ylioppilaskirjoituksista!



# Yo-kokeet

syksyn 2024 koepäivät (ylioppilastutkinto.fi)

- ma 16.9. äidinkieli ja kirjallisuus, lukutaidon koe
- ke 18.9. uskonto, elämänkatsomustieto, yhteiskuntaoppi, kemia, maantiede, terveystieto
- pe 20.9. vieras kieli, pitkä oppimäärä
- ma 23.9. toinen kotimainen kieli, pitkä ja keskipitkä oppimäärä
- ti 24.9. psykologia, filosofia, historia, fysiikka, biologia
- to 26.9. matematiikka, pitkä ja lyhyt oppimäärä
- pe 27.9. äidinkieli ja kirjallisuus, kirjoitustaidon koe  
suomi toisena kielenä ja kirjallisuus -koe
- ma 30.9. vieras kieli, lyhyt oppimäärä
- ke 2.10. saamen äidinkieli ja kirjallisuus

# Mihin kokeeseen olinkaan ilmoittautunut?



Kirjaudu omilla tunnuksillasi lukion Wilmaan, avaa Lomakkeet-välilehti

- *'Ylioppilaskirjoitusten ilmoittautumistietojen tarkistus'*
- *'Ylioppilaskokeiden tulokset'*

Voit tarkistaa,

- tutkintosi vaiheen
- valmistumisesi julkaisuluvan
- ilmoittautumisesi kokeeseen
- sinulle myönnetyt erityisjärjestelyt
- suorittamasi kokeet ja arvosanat

# Koepäivä: koetilaan mukaan



- **henkilöllisyystodistus**
- eväät
  - peitä/ poista eväistä tekstit ja laita eväät läpinäkyvään astiaan/ pussiin jo kotona
- kynä, pyyhekumi tms. muistiinpanovälineet
- Pukeudu mukaviin vaatteisiin – vaatteissa ei saa olla kokeeseen liittyvää tekstiä.
- Kenkien on hyvä olla kopisemattomat, jotta salissa liikkuessasi et häiritse toisia kokelaita. Salissa on usein tosi viileää – suosittelen vaihtamaan villasukat jalkaan.

# Koepäivä: koetilassa



- Koetilaan ei saa tuoda mitään omia papereita, taulukkokirjoja, laskimia tai nikotiinituotteita.
- Kokeen valvojilla on käyttöösi mm.
  - nenäliinoja
  - tavanomaista särkylääkettä
  - varakyniä, teroittimia
  - paperia tehtävien suunnitteluun
  - kuukautissuojia



# Kokeeseen mukaan

- **läppäri ja virtajohto**
- **langalliset** kuulokkeet
- halutessasi **langallinen** hiiri
- **mahdolliset** adapterit
  - ethernet-liitäntää varten verkkoadapteri
  - USB-toistin/hubi, jos USB-paikkoja on vähän

Langattomien lisälaitteiden käyttö on kielletty.



# Tietokone



Ethernet-kaapeli



Ethernet-liitäntä





# Tietokoneen käynnistäminen Abittiin

Sinun tulee osata käynnistää läppärisi USB-tikulta itse.

Abitti-ohjaukset Kastellin monitoimitalon luokassa 41036

- ke 11.9.2024 klo 16:00-16:50
- ti 17.9.2024 klo 16:00-16:50
- ma 23.9.2024 klo 17:00-17:50

Ota mukaan läppäri, jolla teet yo-kokeet.

Koejärjestelmässä olevat ohjeet ja materiaalit <https://cheat.abitti.fi>

# Tietokoneen käynnistäminen Abittiin



Ammattilukiolainen voi testata oman läppärin käynnistymistä tikulta myös omassa yksikössään.

- HAU, IT-tuki Jarno Myllylä
- KAU, IT-tuki Monttu-tilassa
- KON, IT-tuki Ismo Rantasuomela
- OSAO, Helpdesk p. 040 1415 500

Koejärjestelmässä olevat ohjeet ja materiaalit <https://cheat.abitti.fi>

# Koepaikka

Kokeet järjestetään  
Oulun aikuislukioilla  
Kastellin monitoimitalossa,  
Sairaalanrinne 5.



# Kulkeminen ja pysäköinti



- Kastellin monitoimitalolla ei ole vapaita parkkipaikkoja!
  - Jos sinun on pakko tulla omalla autolla, varaa runsaasti aikaa luvallisen parkkipaikan etsimiseen kauempaa.
- Laita polkupyörä pyörätelineeseen, älä jätä esim. oven eteen.
- Lähdde ajoissa! Ole paikalla Kastellin monitoimitalossa tunti ennen kokeen alkua: Koe alkaa klo 9, ole paikalla klo 8.
- Jos jotain sattuu:
  - Myöhässä saapuva kokelas pääsee yleensä kirjoittamaan, jos tulee ennen klo 10:00.
  - Jos kokelas tulee klo 10 jälkeen, asian ratkaisee YTL.

# Yllättävä sairastuminen



- Altistumisen välttäminen ja käsihygienia
- Jos sairastut ennen koetta, ole yhteydessä aikuislukion rehtoriin ja ilmoita!
  - rehtori Panu Kela 044 703 9388
- Hanki lääkärintodistus – sen avulla voidaan hakea ilmoittautumisen mitätöintiä etkä menetä yhtä kirjoituskertaa.

# Koetilat



- **C-Sali**
- lyhyessä vieraassa kielessä **B-Sali** yhdessä Kastellin lukion kanssa
- **Erillistilaoikeuden saaneiden** kokeet ovat luokkatiloissa.
  - Erillistilaoikeutta ylioppilastutkintolautakunnalta hakeneille ylioppilastutkintolautakunta on lähettänyt päätöksen. Päätös on lähetetty myös lukiolle.

# Saapuminen kokeeseen

Ulko-ovi





# Saapuminen kokeeseen



Näkymä ulko-ovelta kohti ruokalaa.




Ruokala

# Saliin menijät

Ruokalan kohdalla ja vahtimestarien työtilan viereisillä pöydillä on tarjottimia, joille nostat saliin menevät tavarasi.

Huomio: Muista ottaa henkilöllisyystodistus tarjottimelle!



# Saliin menijät: arvotavarat

- Kännykkää, älykelloa tai muita vastaavia älylaitteita **ei saa** viedä koetiloihin.
- Laita arvotavarat muovipussiin ja päälle teippi, jossa on nimesi. Löydät tarvikkeet tarjottimien luota.
- Laita pussi punaiseen muovilaatikkoon.
  - Valitse laatikko sukunimesi ensimmäisen kirjaimen perusteella.
- Kokeen jälkeen saat arvotavarapussisi virastomestarilta henkilötodistustasi näyttämällä.



# Saliin menijät



Näkymä ruokalasta kohti saleja.



Salin edessä on naulakot, joihin voi jättää ei-arvotavarat.

# Pienryhmätilaan/omaan tilaan menijät

Pienryhmätiloja on monitoimitalon 1. ja 2. kerroksissa.

Mene suoraan 2. kerrokseen aikuislukion kanslian eteen.  
Valvoja hakee sinut ja ohjaa oikeaan tilaan.

Voit viedä arvotavarasi koetilaan.

Muista sulkea puhelin ja laittaa se laukkuusi.

Muista ottaa henkilöllisyystodistus, evääsi ja muut sallitut välineet esille.



Näkymä kohti luokkaa 41022



# Kirjoitustila

Näkymä C-salissa.

Salin seinällä on lista, josta löydät oman paikkanumerosi. Omalla paikallasi tuolin selkänojalla on lappu, jossa on nimesi.

Valvojat opastavat.




# Kirjoitustila

Salissa on paljon kaapeleita.

Saliin on laitettu väylät, joita pitkin saa kulkea.

Johtojen yli ei saa hyppiä.






# Kirjoitustila

Omalla paikallasi on valmiina Ethernet-kaapeli, muistitikku ja konseptipaperia.

Istumapaikkasi läheisyydessä on pistokepaikka virtajohdolle.



# Kirjoitustila



Kun olet kytkenyt läppäriisi verkkovirtajohdon, kuulokkeet ja Ethernet-kaapelin (ja hiiren), voit käynnistää koneesi muistitikulta.

Tunnistaudut kokeeseen valvojan opastuksella.

[Koetilaisuuden kulku | Ylioppilastutkintolautakunta](#)

# Kokeen aikana



- Jos kokeen aikana tarvitset lisää konseptipaperia, haluat käydä vessassa, lattialle tipahtaa tavaroitasi tms., nosta kätesi ylös, niin valvoja tulee luoksesi.
- Kun poistut paikaltasi, lukitse läppärin näyttö.

# Koeaika



- Koeaika on 6 tuntia.
- Mikäli sinulle on myönnetty ylioppilastutkintolautakunnalta lisäaika, koeaikasi on 8 tuntia.
- Käytä koko koeaika hyödyksesi! Tauota työskentelyäsi eväs- ja vessatauolla. Muista tarkistaa vastauksesi.

# Kokeesta poistuminen

C-salin näkymä kohti päävalvojaa A.

- Päätä koe.
- Vie muistitikku ja muistiinpanopaperit päävalvojalle.
- Todista henkilöllisyytesi.
- Voit poistua, kun valvoja antaa luvan.
- Kokeesta voit poistua aikaisintaan klo 12.00.





# Tukea ja virkistystä ennen ja jälkeen kirjoitusten

- Oulun aikuislukion Abi-iltapäivä torstaina 12.9. klo 16 – 17 Kastellin monitoimitalossa luokassa 41036
  - Opinto-ohjaajat paikalla. Voit tulla juttelemaan kirjoituksista, jännityksestä, yo-suunnitelmastasi tms. Mahdollisuus myös käydä katsomassa kirjoitustilat.
- AbiParkit kirjoituspäivinä
  - Kastellin aulassa klo 13.30 – 15.15 äidinkielen lukutaidon päivänä
  - luokassa 41036 klo 13 – 16 reaalin, pitkän kielen, toisen kotimaisen kielen, matematiikan ja äidinkielen kirjoitustaidon päivinä
  - Käy juomassa kahvia ja palautumassa tai juttelemassa kirjoitusurakan päätteeksi.



# Vilppi ei kannata

- Vilpin estämiseksi valvoja voi määrätä sinua pienentämään vastauksia sisältävien ikkunoiden kirjasinkokoa, kuvia tai muita merkintöjä.
  - Jos ei kehotuksesta huolimatta pienennä kirjasinkokoa tai muita merkintöjä tai jos valvojan kehotuksen jälkeen uudestaan saman kokeen aikana suurentaa kohtuuttomasta kirjasinkokoa tai muita merkintöjä, tilanne voidaan katsoa vilpin yritykseksi.
- Jos kokelas syyllistyy kokeessa vilpilliseen menettelyyn tai vilpin yritykseen taikka avustaa siinä, kaikki hänen koesuorituksensa kyseiseltä tutkintokerralta katsotaan hylätyiksi ja hän menettää oikeutensa osallistua myöhempisiin saman tutkintokerran kokeisiin.
- Jos menettely on toistuvaa tai muuten erityisen vakavaa ja haitallista, kokelas menettää lisäksi oikeutensa osallistua seuraavan tutkintokerran kokeisiin.



# Kirjoitusten tulokset



- Opettajat arvostelevat kokeet alustavasti.
- Kokeiden alustavat pisteet voit katsoa lukion Wilmasta Lomakkeet-välilehden Ylioppilaskokeiden tulokset -linkistä noin 2-3 viikon päästä kokeesta.
- Ylioppilastutkintolautakunnan sensorit tarkastavat ja arvostelevat koesuoritukset lopullisesti.
- Ylioppilastutkintolautakunta lähettää kokeiden lopulliset tulokset lukioille 14.11.2024.
- Lopulliset tulokset voit katsoa lukion Wilman Lomakkeet-välilehdeltä.

# Kirjoitusten tulokset



- Tulokset ja kokelaan arvostellut koesuoritukset annetaan kokelaalle ja alle 18-vuotiaan kokelaan huoltajalle nähtäväksi Oma Opintopolku –verkko-palvelussa 15.11.2024.
- Tulosten julkistamisen yhteydessä julkaistaan myös lopulliset hyvän vastauksen piirteet.
- Syksyn 2024 tutkinnon pisterajat julkaistaan 14.11.2024 klo 9:00.

# Kirjoitusten tulokset: Oikaisuvaatimus



- Jos epäilet, että kokeesi arvostelussa on tapahtunut virhe, saat vaatia oikaisua ylioppilastutkintolautakunnan päätökseen.
  - mihin tehtävään tai kokeen osaan oikaisuvaatimus kohdennetaan
  - millä perusteella katsot, että arvostelussa on tapahtunut virhe
  - perustelu, millä tavalla virhe tulisi oikaista
- Oikaisuvaatimuksen tekeminen maksaa 56 €/ aine ja maksu maksetaan oikaisuvaatimuksen lähettämisen yhteydessä
- Jos oikaisuvaatimus johtaa arvosanan tai pistemäärän korottamiseen, maksu palautetaan.
- Syksyn 2024 osalta oikaisuvaatimukset tulee jättää 15. – 29.11.2024.

# Kirjoitusten tulokset: Kompensaatio



- Kokelaalla on mahdollisuus valmistua ylioppilaaksi hylätyn arvosanan estämättä, jos muiden kokeiden arvosanoista tulevat kompensaatiopisteet riittävät.
  - Vain yhden hylätyn kokeen voi kompensoida.
  - Kompensaatio voi kohdistua vain tutkintoon vaadittavaan kokeeseen. Hylättyjä ylimääräisiä kokeita ei kompensoida.
  - Kompensaatiopisteitä saa seuraavasti: L (7), E (6), M (5), C (4), B (3), A (2)
    - Arvosanan i kompensoimiseen tarvitaan 10 pistettä eli ylioppilaaksi voi valmistua tuloksella 'i ja AABB' tai 'i ja AAAC'

# Kirjoitukseen osallistuminen



Kirjoitukseen voi osallistua

- vaikka yo-tutkintomaksun lasku ei olisi vielä tullut
- vaikka lukio-opinnoissa
  - kurssista/opintojaksosta on arviointina T
  - kurseista/opintojaksoista on arviointina 4
  - ammatillisen perustutkinnon pohjalta yo-tutkintoa tekevällä kurssi-/opintojaksosuorituksia puuttuu

# Todistukset



- Kun olet suorittanut hyväksytysti tutkintoon vaadittavat kokeet ja saanut lukion päättötodistuksen tai todistuksen ammatillisen perustutkinnon suorittamisesta, ylioppilastutkintotodistuksesi lähetetään lukiolle.
  - Syksyn 2024 yo-juhla torstaina 5.12. klo 14 Kastellin monitoimitalossa
- Paperisen todistuksen lisäksi saat myös digitaalisen todistuksen, jonka voit ladata Oma Opintopolku –palvelusta.

# aikuislukio: lukion päättötodistus



- Lukion päättötodistus annetaan opiskelijalle, joka on suorittanut oppiaineiden oppimäärät hyväksytysti.
- Kunkin oppiaineen oppimäärän arvosana määräytyy pakollisten ja valtakunnallisten valinnaisten opintojen perusteella.
  - Oppiaineen oppimäärän arvosanaa voi korottaa erillisessä kuulustelussa ylioppilastutkinnon jälkeen.
  - Yhteys oppiaineen opettajaan tai ainevastaavaan.
- Päättötodistukseen vaaditaan vähintään 88 opintopisteen opinnot (lops 2021)/ 44 kurssin (lops 2016) opinnot.

# Ammattilukio: oppiaineen oppimäärän arvosana



- Suoritetuista lukio-opinnoista saa todistuksen.
- Jos on suorittanut oppiaineen pakolliset opinnot, saa oppiaineen oppimäärästä arvosanan.
- Ylioppilastutkinnon jälkeen voi osallistua kokeisiin, joissa on mahdollisuus korottaa lukion oppiaineen oppimäärätodistukseen tulevaa arvosanaa.
  - Ota yhteys oppiaineen opettajaan tai ainevastaavaan.



# Lisätietoa

Ammattilukion lukio-opot  
Oulun aikuislukion opinto-ohjaajat

Oulun aikuislukion rehtori  
Panu Kela  
044 703 9388

Oulun aikuislukion apulaisrehtori  
Minna Karhu  
044 703 9939

Oulun aikuislukion kanslia  
050 3166 510

[www.oulun aikuislukio.fi](http://www.oulun aikuislukio.fi)



 OULUN  
AIKUISLUKIO