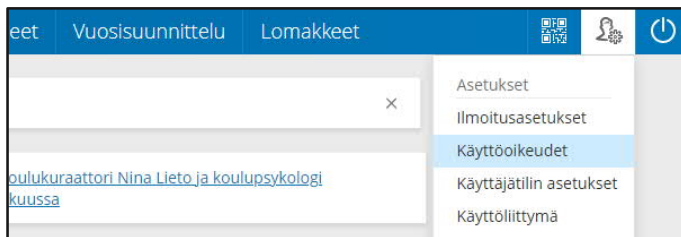
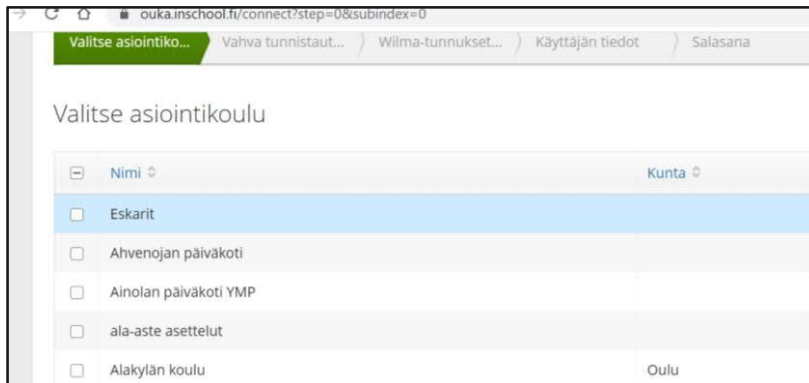


## WILMA TUNNUKSEN TEKEMINEN SUOMI.FI-TUNNISTAUTUMISEN AVULLA

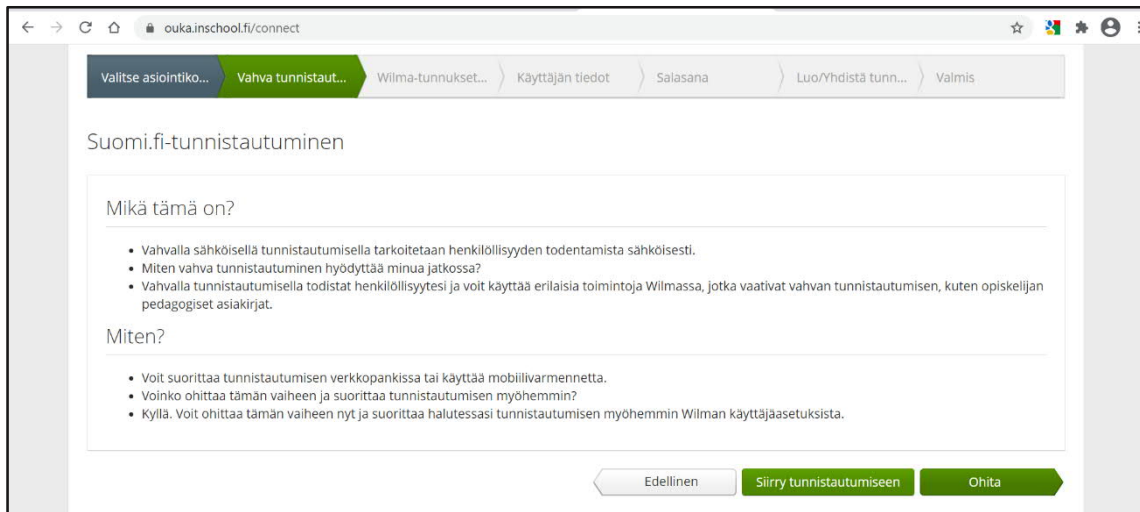
1. Kirjaudu selaimella Wilmaan (<https://ouka.inschool.fi>) olemassa olevalla Wilma tunnuksella.
2. Avaa **Käyttöoikeudet** -sivu (oikeassa yläkulmassa).



3. Klikkaa **Lisää rooli** -painiketta.
4. Valitse **asiointikouluksi** oppilaitos tai esiopetuspaikka missä lapsesi on koulussa tai esiopetuksessa ja napsauta **Seuraava** -painiketta.



5. Vahva tunnistautuminen-vaiheessa esitellään Suomi.fi-tunnistautuminen. Napsauta **Siirry tunnistautumiseen**.



6. Valitse **tunnistautumistapa** ja jatka tunnistautumista valitsemasi vaihtoehdon ohjeiden mukaisesti.
7. Kun tunnistautuminen on tehty onnistuneesti, saat näkyville Oulun kaupungin Wilmaan välitettävät tiedot. **Hyväksy tiedot ja jatka eteenpäin**.
8. "Olet tunnistautumassa palveluun Oulun kaupungin Wilma" -sivu tulee näkyviin, jossa toistetaan palveluun välitettävät tiedot. Valitse **Jatka Palveluun**.
9. Valitse kohdasta Minulla on...vaihtoehto "**huoltajatiedot saatavilla Väestörekisterikeskuksen kautta**".

